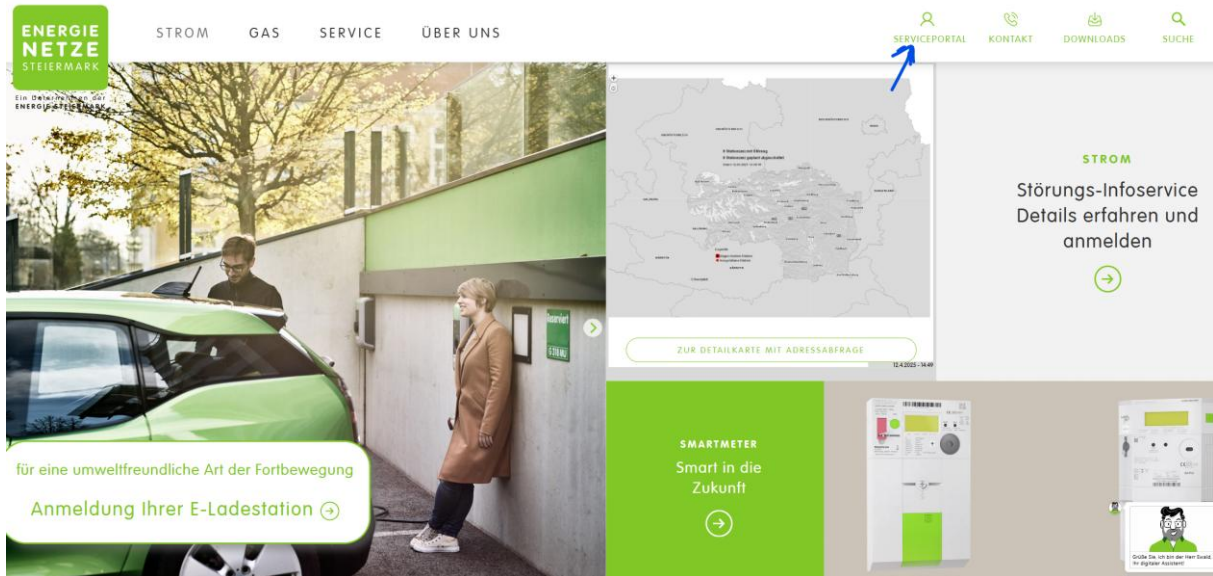


# Registrierung im E-Netze Portal

Für die Teilnahme an einer EEG ist ein Konto bei e-netze.at erforderlich.

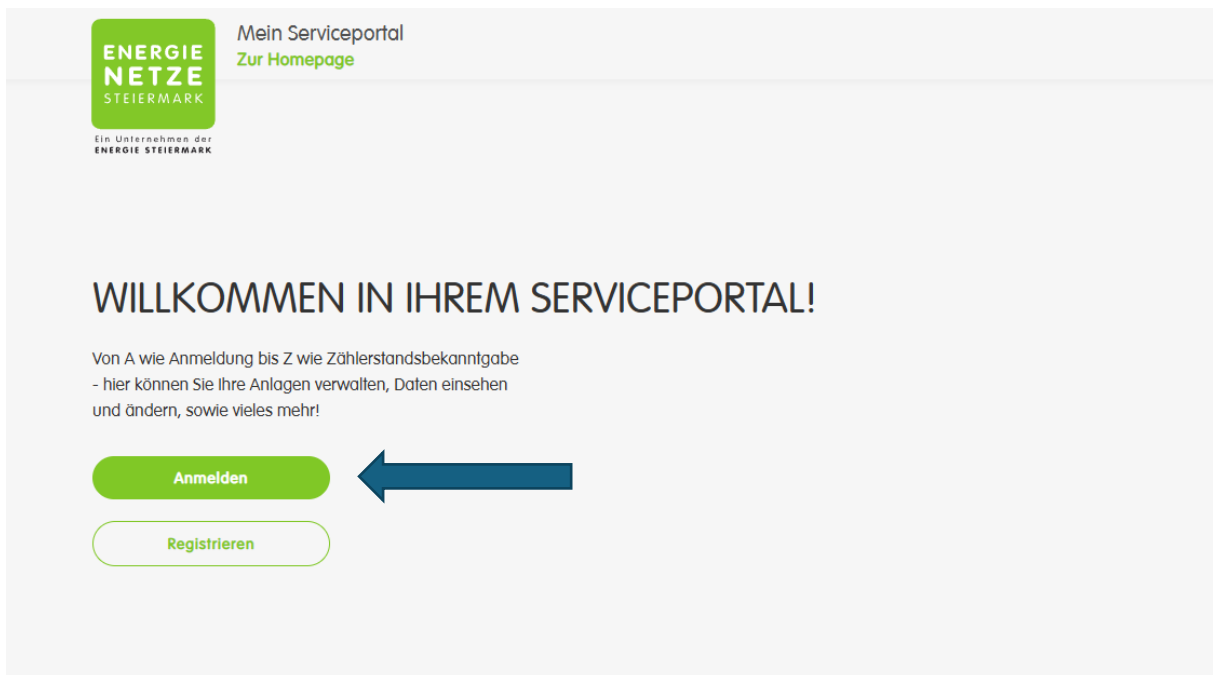
[www.e-netze.at](http://www.e-netze.at)

Klicke auf Serviceportal



Wie kann ich prüfen, ob ich bereits ein Konto habe?

Klicke auf Anmelden



Im nächsten Schritt unten auf **‚Passwort vergessen ?‘**

**ENERGIE NETZE STEIERMARK**  
Ein Unternehmen der ENERGIE STEIERMARK

## Anmelden

E-Mail-Adresse  
max.mustermann@email.at

Bitte geben Sie eine gültige E-Mail Adresse ein

Passwort  
.....

Bitte geben Sie ein Passwort ein

Angemeldet bleiben

Anmelden

[Passwort vergessen?](#)

# SERVICEPORTAL

DER ENERGIENETZE STEIERMARK

Zugang zu unseren Online-Services wie Ansicht von Daten, Statistiken, Rechnungen, Änderung von Teilzahlungsbeträgen und Zahlungsart etc.

Gib hier deine E-Mail-Adresse ein und klicke auf weiter.  
Du erhältst dann eine Benachrichtigung per E-Mail sofern ein Konto vorhanden ist. Wenn nicht, musst du dich erst neu registrieren (siehe nächste Seite).

**ENERGIE NETZE STEIERMARK**  
Ein Unternehmen der ENERGIE STEIERMARK

## Passwort zurücksetzen

- E-Mail**  
Link zum Zurücksetzen aufrufen
- Information**  
Link zum Zurücksetzen aufrufen
- Passwort**  
Neues Passwort wählen

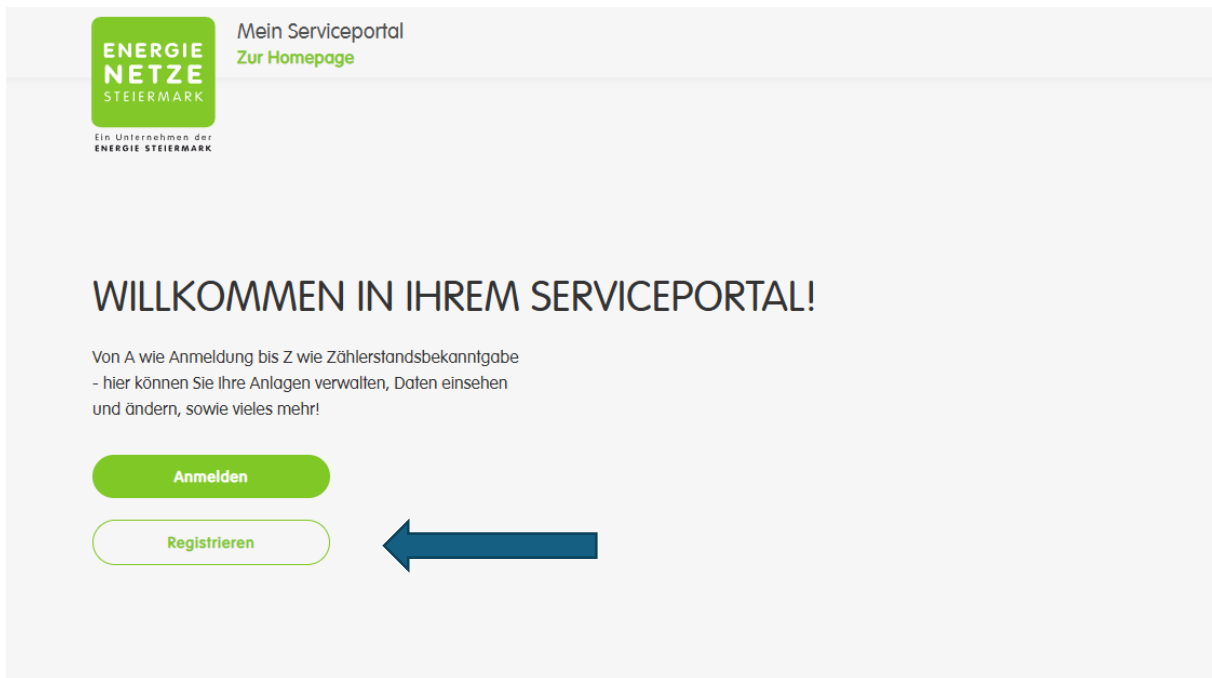
Wenn Sie Ihr Passwort vergessen haben, können Sie es hier zurücksetzen. Geben Sie dazu bitte Ihre E-Mail-Adresse ein, anschließend senden wir Ihnen einen Link, mit dem Sie ihr Passwort zurücksetzen können.

E-Mail-Adresse  
meine@emailadresse.com

Weiter

Wenn du noch keinen Zugang hast, bitte diesen hier beantragen:

Klicke auf ‚Registrieren‘



**ENERGIE NETZE STEIERMARK**  
Ein Unternehmen der ENERGIE STEIERMARK

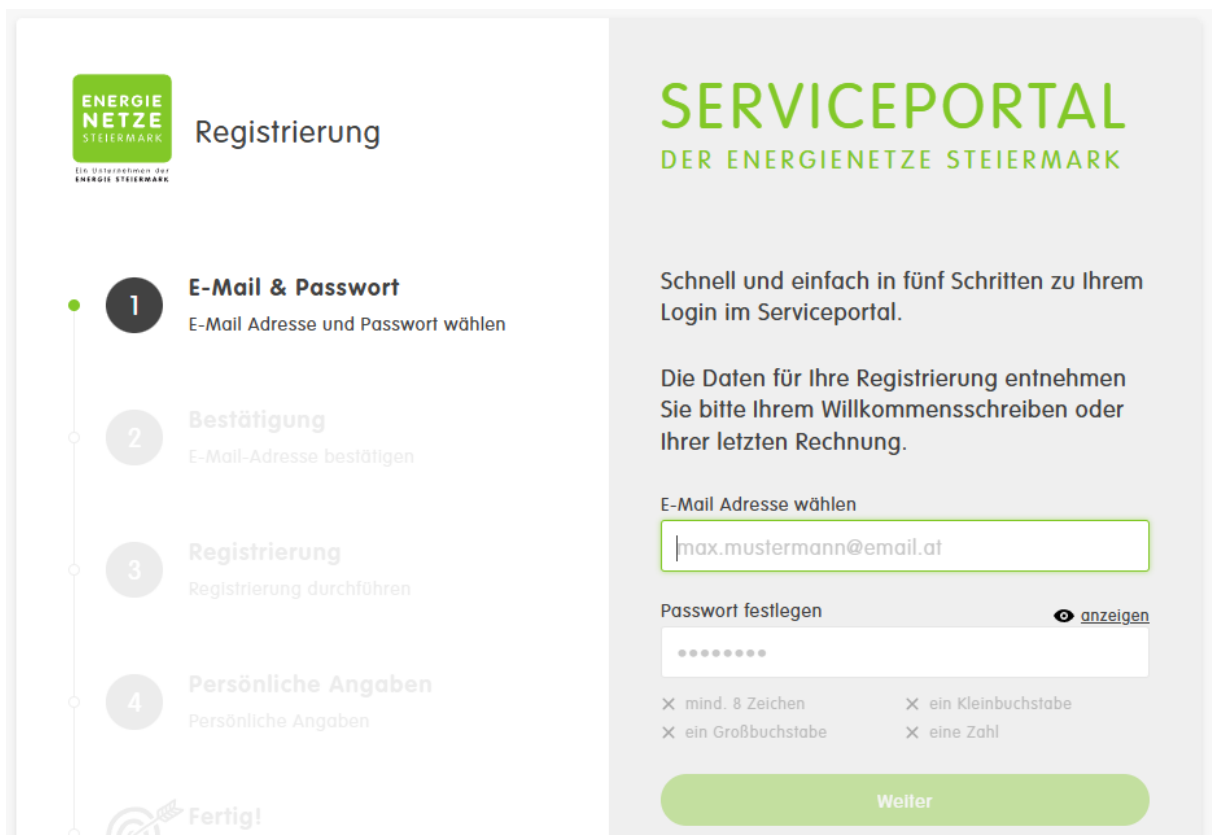
Mein Serviceportal  
Zur Homepage

## WILLKOMMEN IN IHREM SERVICEPORTAL!

Von A wie Anmeldung bis Z wie Zählerstandsbekanntgabe  
- hier können Sie Ihre Anlagen verwalten, Daten einsehen  
und ändern, sowie vieles mehr!

Anmelden

Registrieren



**ENERGIE NETZE STEIERMARK**  
Ein Unternehmen der ENERGIE STEIERMARK

## Registrierung

- 1 E-Mail & Passwort**  
E-Mail Adresse und Passwort wählen
- 2 Bestätigung**  
E-Mail-Adresse bestätigen
- 3 Registrierung**  
Registrierung durchführen
- 4 Persönliche Angaben**  
Persönliche Angaben

**Serviceportal**  
DER ENERGIENETZE STEIERMARK

Schnell und einfach in fünf Schritten zu Ihrem Login im Serviceportal.

Die Daten für Ihre Registrierung entnehmen Sie bitte Ihrem Willkommenschreiben oder Ihrer letzten Rechnung.

E-Mail Adresse wählen

max.mustermann@email.at

Passwort festlegen [anzeigen](#)

.....

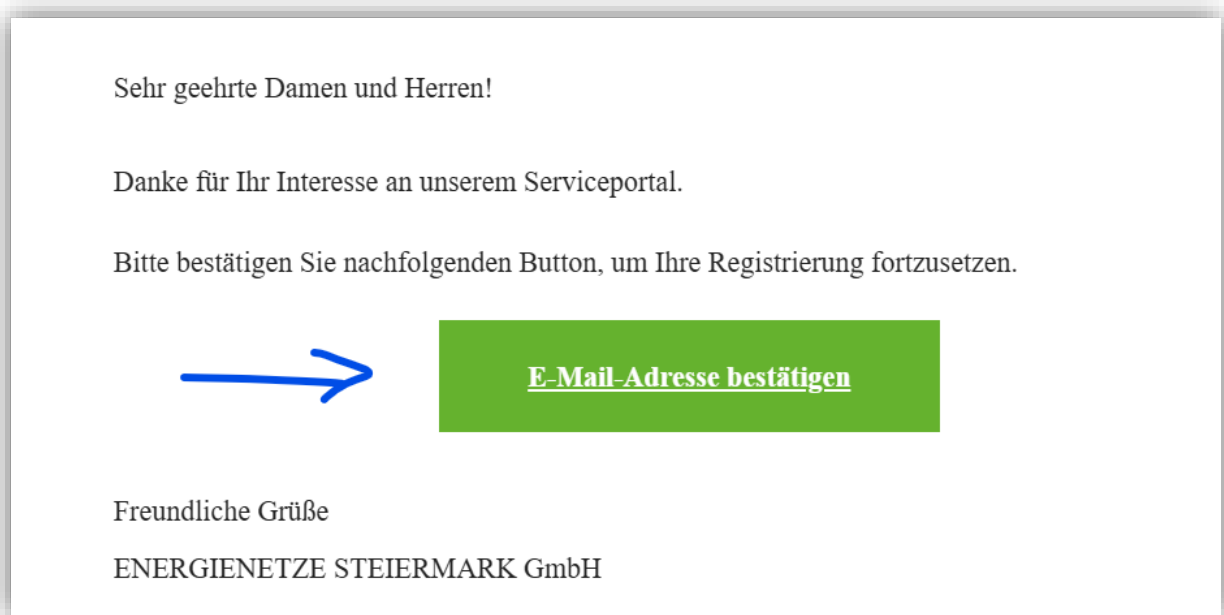
× mind. 8 Zeichen      × ein Kleinbuchstabe  
× ein Großbuchstabe      × eine Zahl

Weiter

Mit deiner E-Mail-Adresse und einem gewünschten Passwort registrieren.

Es folgt eine Bestätigungs-E-Mail, die noch per Klick bestätigt werden muss.

Die E-Mail sieht so aus:



Danach kannst du ein Konto über die angegebenen Möglichkeiten registrieren:



Wenn man bereits Energie-Steiermark Kunde ist, findet man die Zählernummer auf der Rechnung. (siehe Screenshots weiter unten).


Den PIN-Code hat man entweder schon mit einem Postbrief erhalten (wenn z.B. ein neues Smartmeter installiert wurde) oder – wenn nicht bekannt – kann man diesen über die Angabe der Zählernummer (33-stellige Nummer beginnend mit ATxxxxxxxxxxxxxxxxxx) und Postleitzahl anfordern.

Der PIN kommt dann in ein paar Tagen per Post.

### Wo finde ich die Partnernummer?



Frau  
Mag. Erika Helleis  
Gnas 23  
8342 Gnas



<b>Partnernummer:</b>	<b>8000/159725</b>
Kundenkonto:	3068773
Rechnungsdatum:	17.02.2025
Servicetelefon:	0800 - 73 53 28
Fax:	0800 - 111 333
E-Mail:	service@e-steiermark.com
Web:	www.e-steiermark.com

### Betreff: Wichtige Informationen zur Anpassung Ihres Teilzahlungsbetrages

Sehr geehrte Kundin, sehr geehrter Kunde,

wir möchten Sie darüber informieren, dass Ihr Teilzahlungsbetrag (TZB) im Rahmen Ihrer Jahresabrechnung automatisch angepasst wurde. Um Ihnen die Gründe für diese Änderung transparent darzulegen, haben wir die folgenden Informationen für Sie zusammengestellt.

## Strom - Jahresabrechnung 2024/25

Anlagennummer: 25338838 (VLG.SUMMER)

### Wo finde ich die Zählpunktnummer oder Zählernummer?

